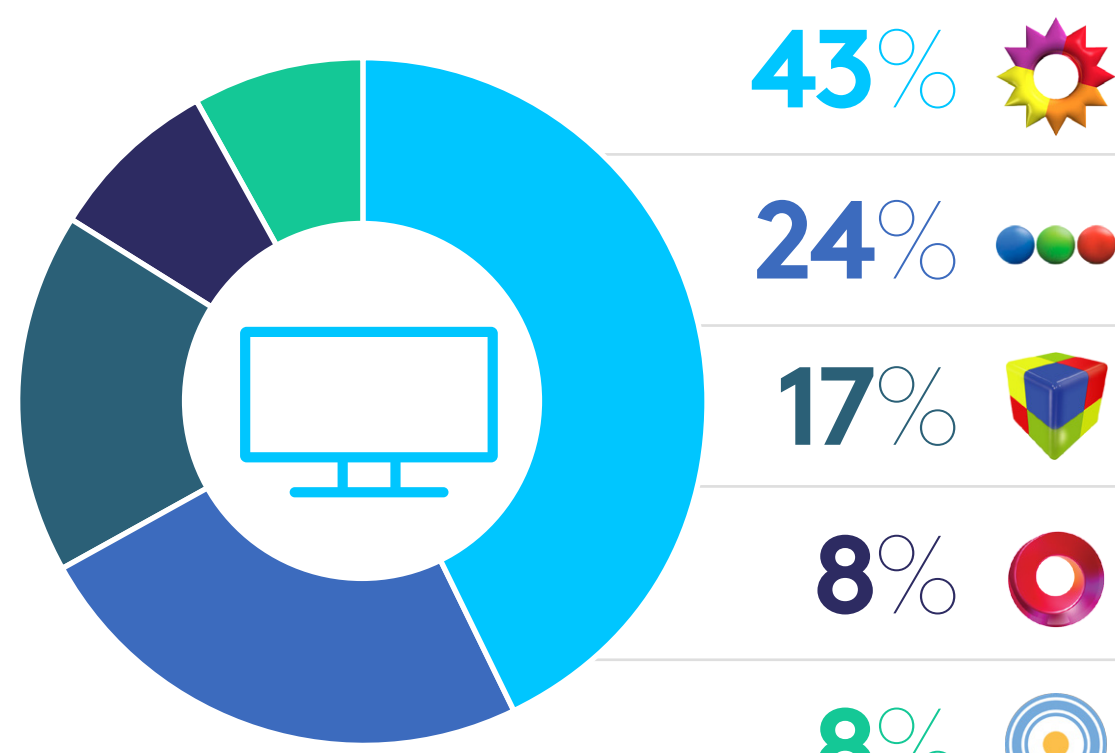


# Kantar Social TV Ratings ANUARIO 2019



El 2019 fue un gran año para la televisión Argentina en relación con el engagement en redes sociales

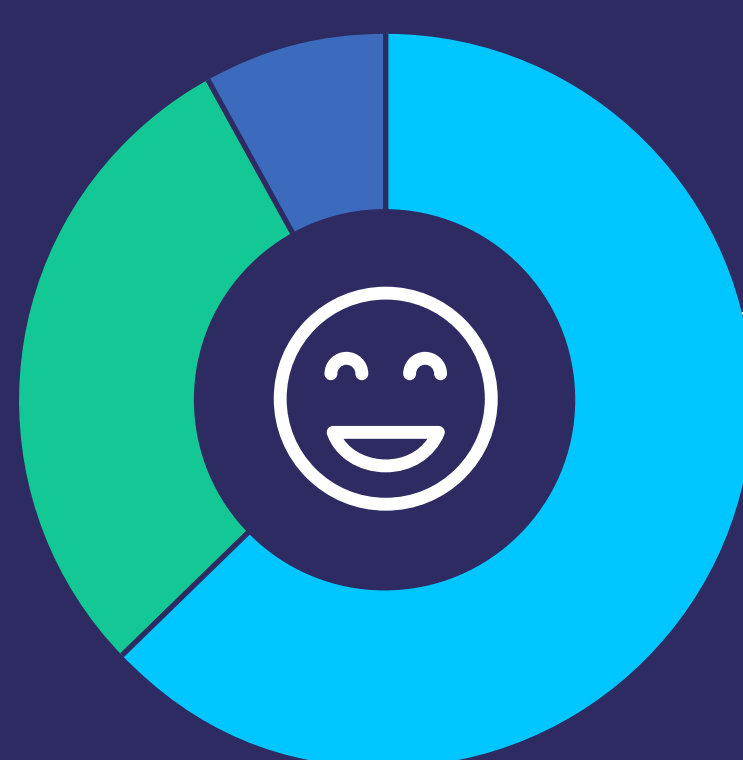
LOS 5 CANALES DE TV ABIERTA ACUMULARON CASI 17 MILLONES DE TWEETS QUE GENERARON MÁS DE 4.426 MILLONES DE IMPRESIONES/VISTAS.



## TOP 10 PROGRAMAS

		IMPRESIONES / VISTAS	MEDIA AUTORES ÚNICOS	TWEETS
01	SHOWMATCH	757.3M	958.6K	1.76M
02	LOS ÁNGELES DE LA MAÑANA	229.4M	163.8K	278.3K
03	EL PRECIO JUSTO	176.3M	69.3K	105.5K
04	ARGENTINA TIERRA DE AMOR Y VENGANZA	160M	225K	492.4K
05	INTRUSOS	150.7M	315.6K	463.3K
06	LA NOCHE DE MIRTHA	138M	526.7K	953.2K
07	POR EL MUNDO	127.7M	89.1K	184.2K
08	CORTÁ POR LOZANO	127M	152.6K	221.5K
09	ALMORZANDO CON MIRTHA LEGRAND	122.3M	406K	702.9K
10	INTRATABLES	94.5M	437.7K	643.6K

El top 10 de programas del 2019 abarcó los SIGUIENTES GÉNEROS




63% Entretenimiento y variedad  
29% Periodístico  
8% Telenovela



## TOP 5 EVENTOS DEPORTIVOS

		FECHA	IMPRESIONES / VISTAS	MEDIA AUTORES ÚNICOS	TWEETS
01	COPA AMÉRICA	14/6 - 7/7	322.1M	24.5K	1.2M
02	MUNDIAL DE BASKET	31/8 - 15/9	36.6M	3.2K	93.4K
03	MUNDIAL DE FÚTBOL FEMENINO	7/6 - 7/7	35.5M	2.8K	91.7K
04	COPA ARGENTINA (FINAL)	13/12	10.7M	20.5K	44.7K
05	MUNDIAL JUVENIL SUB 17	26/10 - 17/11	4.4M	162	3.1K



## TOP 5 EVENTOS ESPECIALES

		FECHA	IMPRESIONES / VISTAS	MEDIA AUTORES ÚNICOS	TWEETS
01	PREMIOS OSCARS	24/2	42.3M	44.4K	144.9K
02	GRAMMY AWARDS	10/2	8.9M	31.3K	217.7K
03	GOLDEN GLOBES	6/1	8M	10.8K	38.6K
04	MARTÍN FIERRO TV	9/6	7.8M	10.4K	22.2K
05	EMMYS 2019	22/9	3.8M	4.2K	11.2K

Fuente: Kantar Social TV Ratings  
Información de programas durante las 24hs del 1/1 al 31/12/2019.