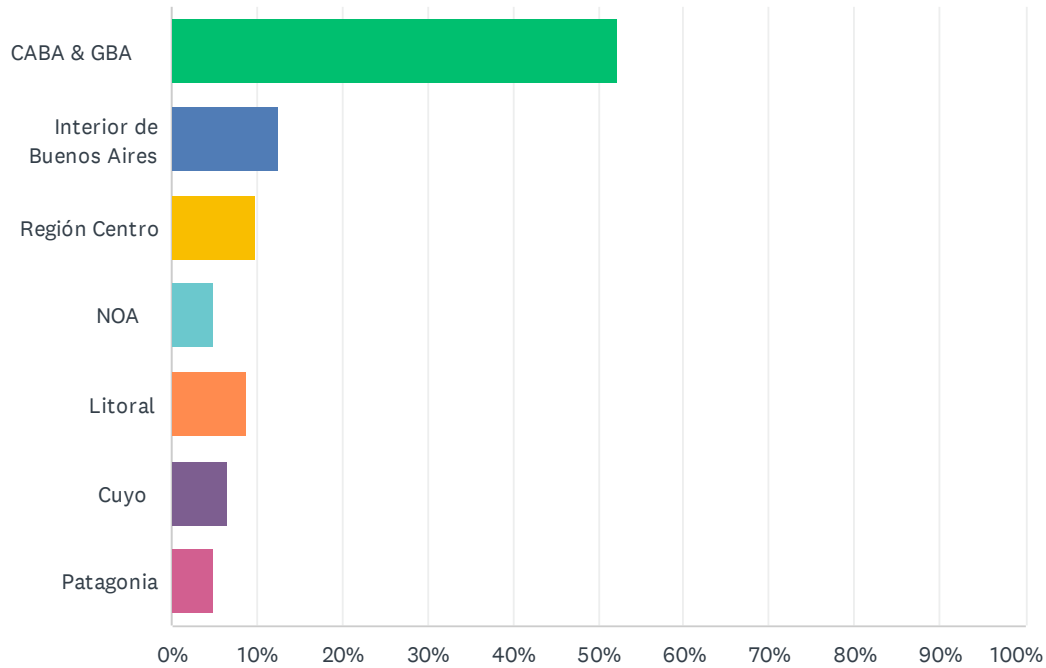


P1 ¿En qué región vivís?

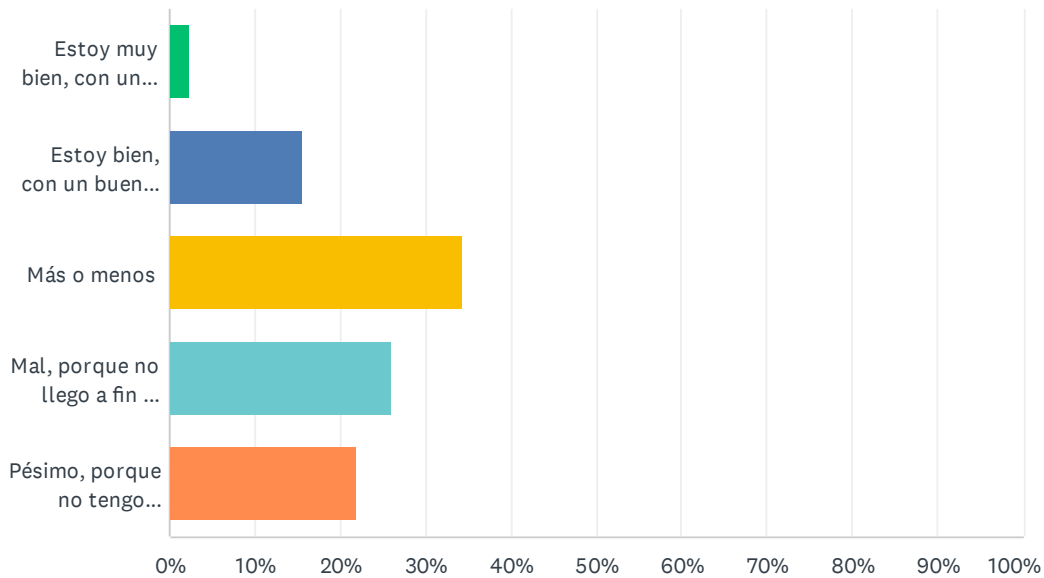
Respondidas: 5,168 Omitidas: 75



OPCIONES DE RESPUESTA	RESPUESTAS	
CABA & GBA	52.34%	2,705
Interior de Buenos Aires	12.60%	651
Región Centro	9.85%	509
NOA	4.99%	258
Litoral	8.77%	453
Cuyo	6.58%	340
Patagonia	4.88%	252
TOTAL		5,168

P2 ¿Cómo está tu economía con relación a tus ingresos?

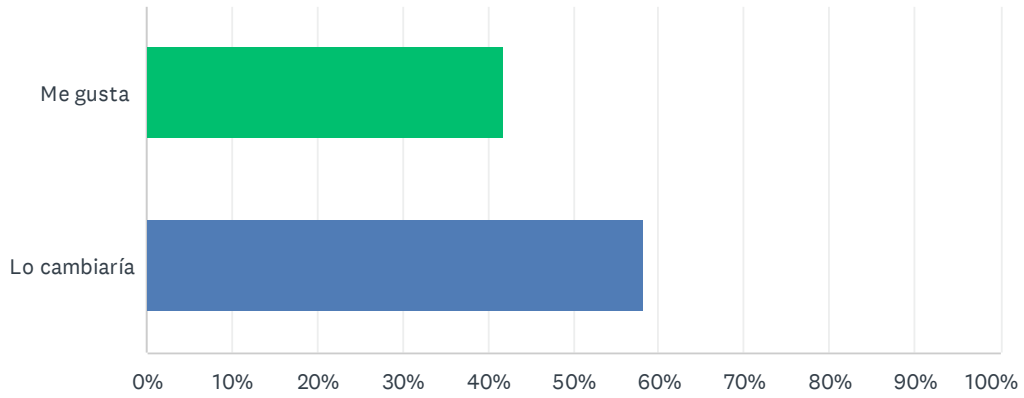
Respondidas: 5,226 Omitidas: 17



OPCIONES DE RESPUESTA	RESPUESTAS	
Estoy muy bien, con un muy buen ingreso	2.35%	123
Estoy bien, con un buen ingreso	15.46%	808
Más o menos	34.23%	1,789
Mal, porque no llego a fin de mes	26.06%	1,362
Pésimo, porque no tengo ingresos ni trabajo	21.89%	1,144
TOTAL		5,226

P3 ¿Te gusta tu trabajo o lo cambiarías?

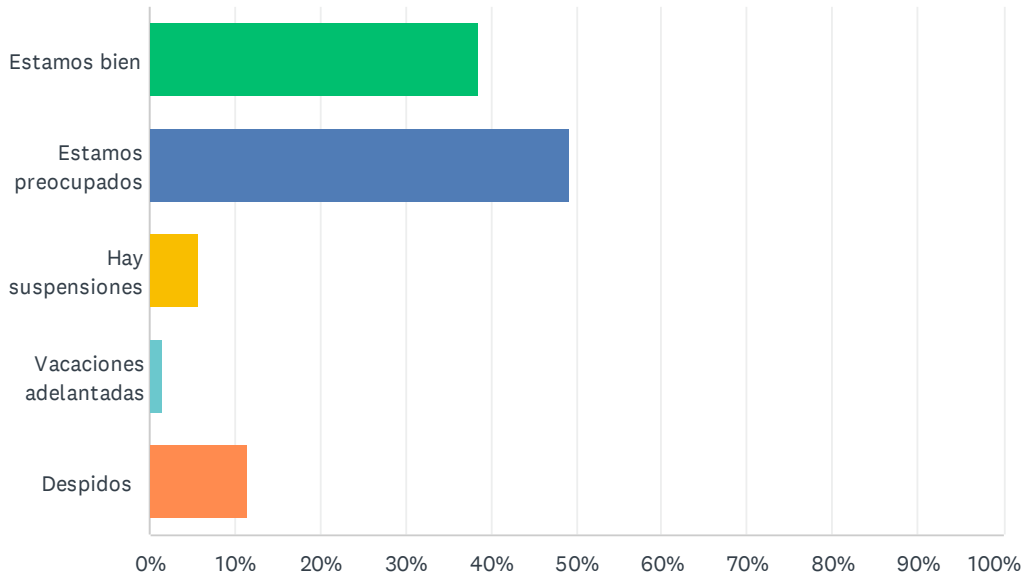
Respondidas: 3,468 Omitidas: 1,775



OPCIONES DE RESPUESTA	RESPUESTAS	
Me gusta	41.72%	1,447
Lo cambiaría	58.28%	2,021
TOTAL		3,468

P4 ¿Cómo es la situación en tu trabajo en el escenario actual?

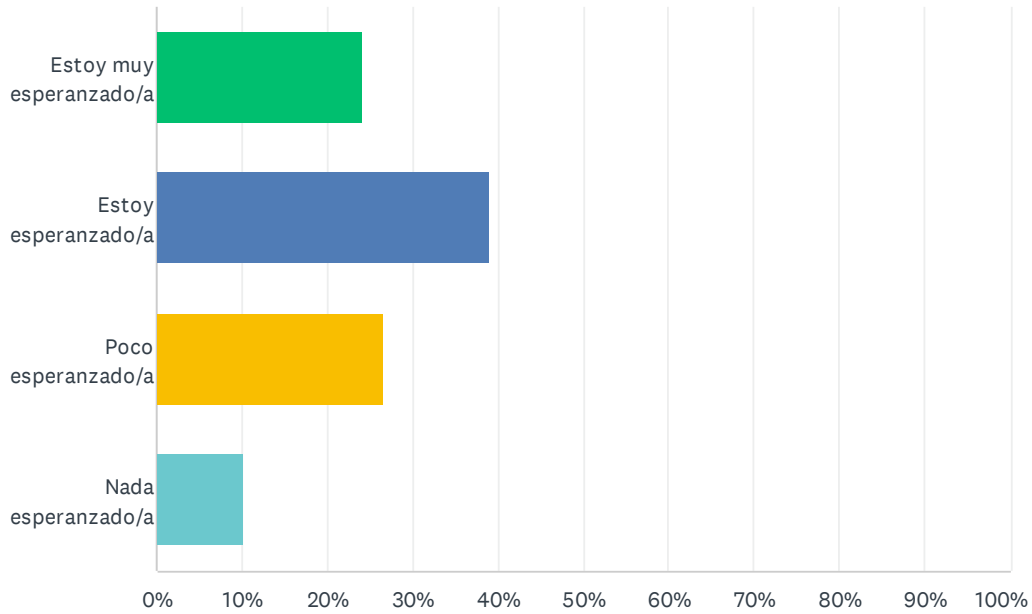
Respondidas: 3,455 Omitidas: 1,788



OPCIONES DE RESPUESTA	RESPUESTAS	
Estamos bien	38.64%	1,335
Estamos preocupados	49.23%	1,701
Hay suspensiones	5.67%	196
Vacaciones adelantadas	1.48%	51
Despidos	11.43%	395
Total de encuestados: 3,455		

P5 ¿Tenés esperanza de que la situación mejore?

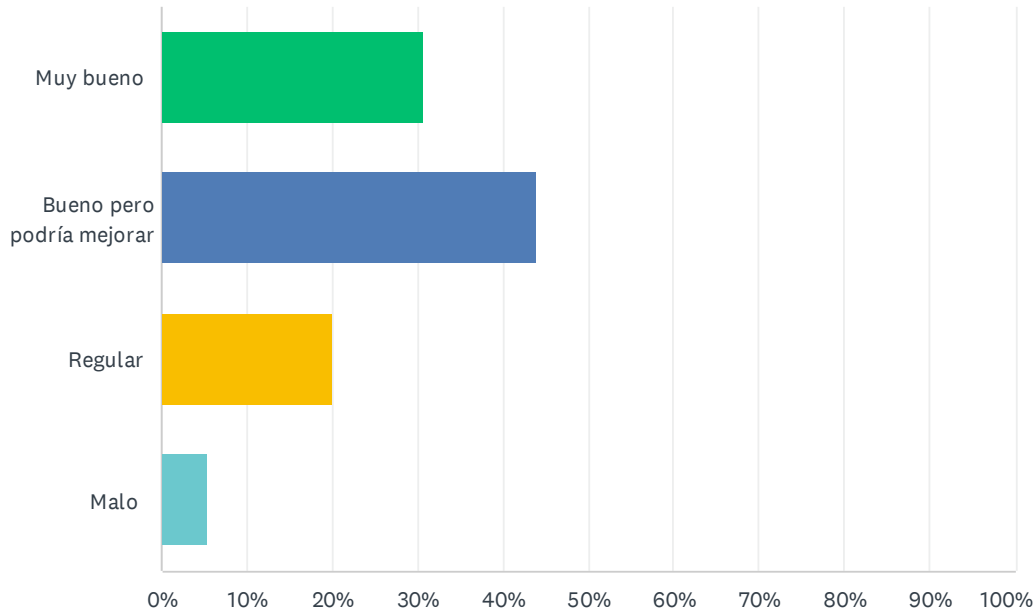
Respondidas: 3,481 Omitidas: 1,762



OPCIONES DE RESPUESTA	RESPUESTAS	
Estoy muy esperanzado/a	24.10%	839
Estoy esperanzado/a	38.95%	1,356
Poco esperanzado/a	26.66%	928
Nada esperanzado/a	10.28%	358
TOTAL		3,481

P6 ¿Cómo es el ambiente laboral en tu trabajo?

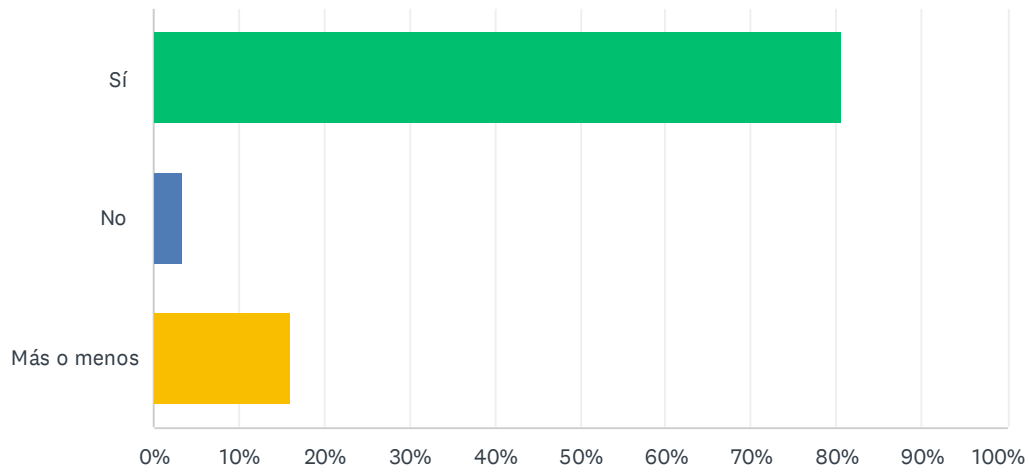
Respondidas: 3,469 Omitidas: 1,774



OPCIONES DE RESPUESTA	RESPUESTAS	
Muy bueno	30.67%	1,064
Bueno pero podría mejorar	43.87%	1,522
Regular	20.12%	698
Malo	5.33%	185
TOTAL		3,469

P7 ¿Te llevás bien con tu jefe?

Respondidas: 3,457 Omitidas: 1,786



OPCIONES DE RESPUESTA	RESPUESTAS
Sí	80.59% 2,786
No	3.44% 119
Más o menos	15.97% 552
TOTAL	3,457

P8 Si tuvieras que hacer un ranking del 1 al 10, ¿en qué posición ubicarías al argentino como trabajador?

Respondidas: 3,464 Omitidas: 1,779

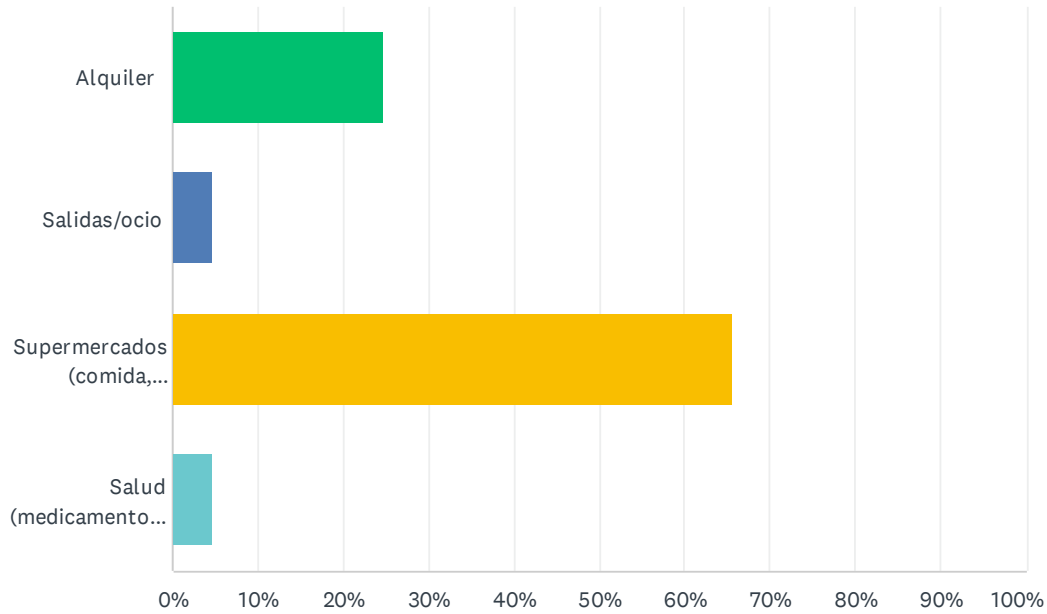
7.3★
average rating



	1 (POCO TRABAJADOR)	2	3	4	5	6	7	8	9	10(MUY TRABAJADOR)	TOTAL
☆	2.11% 73	0.66% 23	1.85% 64	3.70% 128	9.09% 315	11.58% 401	22.08% 765	24.48% 848	8.95% 310	15.50% 537	3,464

P9 ¿A qué destinás la mayor parte de tu sueldo?

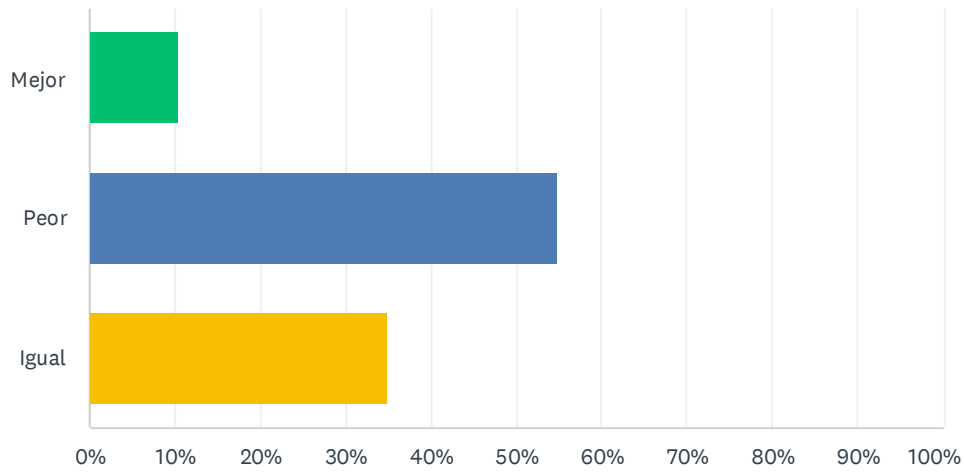
Respondidas: 3,472 Omitidas: 1,771



OPCIONES DE RESPUESTA	RESPUESTAS
Alquiler	24.80% 861
Salidas/ocio	4.75% 165
Supermercados (comida, productos de higiene, de limpieza, etc)	65.67% 2,280
Salud (medicamentos, obra social, prepaga)	4.78% 166
TOTAL	3,472

P10 ¿Cómo creés que está la situación laboral si la comparás con 2023?

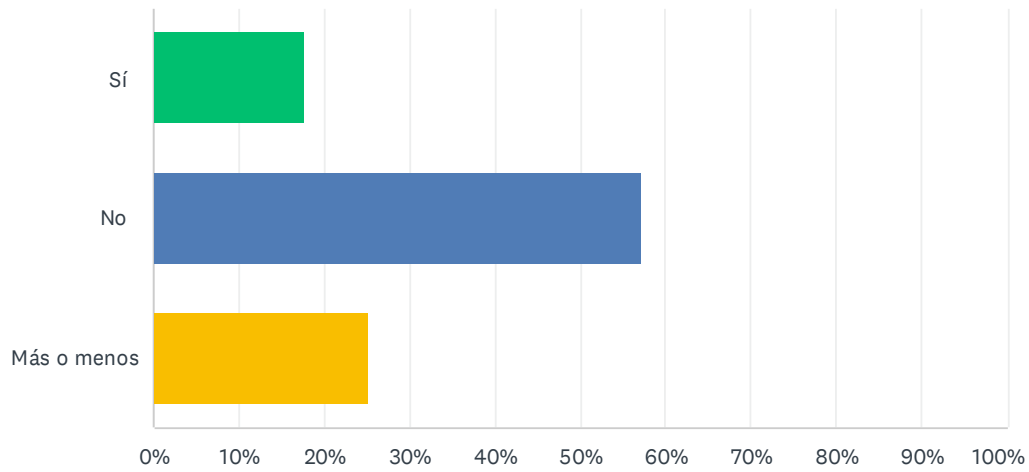
Respondidas: 3,486 Omitidas: 1,757



OPCIONES DE RESPUESTA	RESPUESTAS
Mejor	10.36% 361
Peor	54.73% 1,908
Igual	34.91% 1,217
TOTAL	3,486

P11 ¿Creés que tu remuneración es acorde al trabajo que realizás?

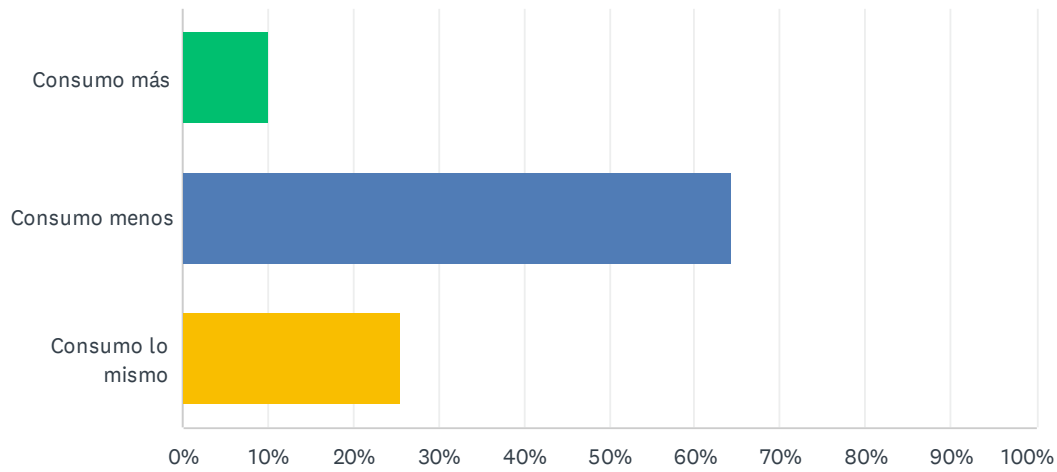
Respondidas: 3,465 Omitidas: 1,778



OPCIONES DE RESPUESTA	RESPUESTAS
Sí	17.72% 614
No	57.09% 1,978
Más o menos	25.19% 873
TOTAL	3,465

P12 ¿Cómo está tu nivel de consumo si lo comparás con el de 2023?

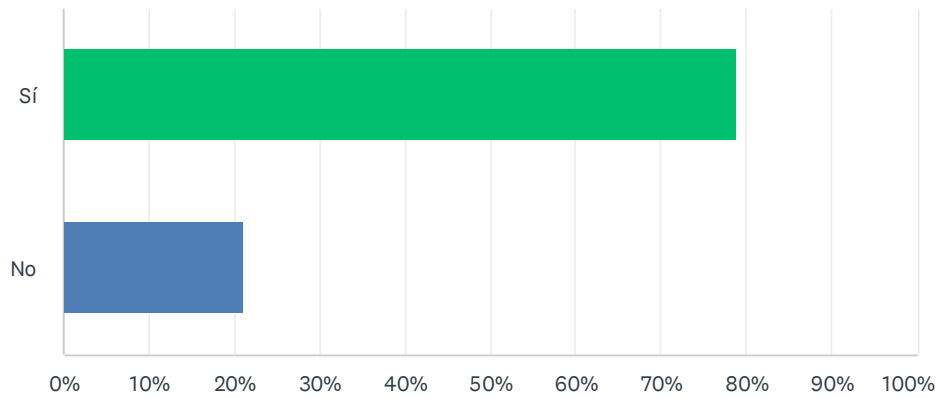
Respondidas: 3,481 Omitidas: 1,762



OPCIONES DE RESPUESTA	RESPUESTAS
Consumo más	10.05% 350
Consumo menos	64.46% 2,244
Consumo lo mismo	25.48% 887
TOTAL	3,481

P13 ¿Creés que es difícil conseguir un trabajo en Argentina?

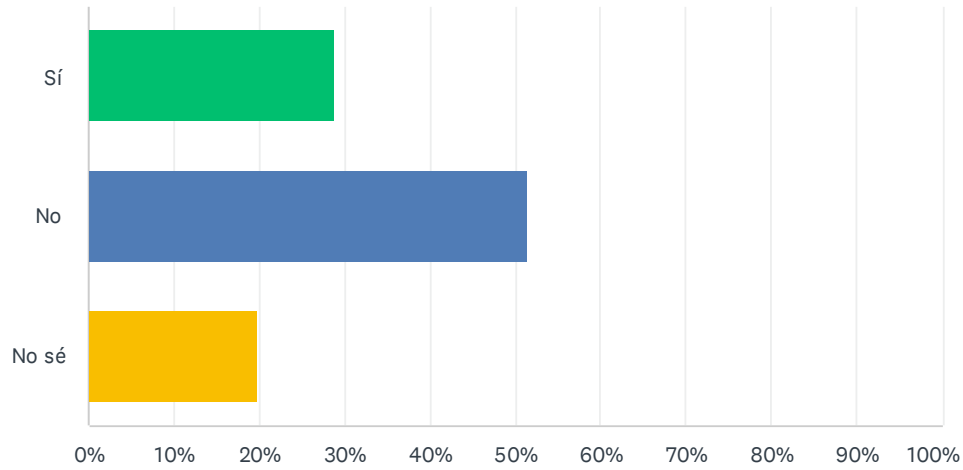
Respondidas: 3,477 Omitidas: 1,766



OPCIONES DE RESPUESTA	RESPUESTAS	
Sí	78.89%	2,743
No	21.11%	734
TOTAL		3,477

P14 ¿Tenés oportunidades de crecimiento en tu trabajo actual?

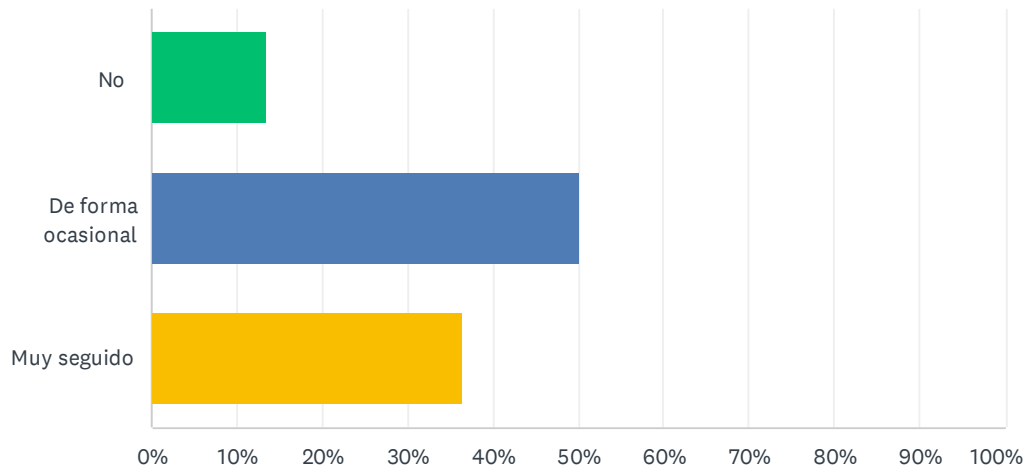
Respondidas: 3,480 Omitidas: 1,763



OPCIONES DE RESPUESTA	RESPUESTAS	
Sí	28.82%	1,003
No	51.29%	1,785
No sé	19.89%	692
TOTAL		3,480

P15 En una semana típica, ¿te sentís estresado/a?

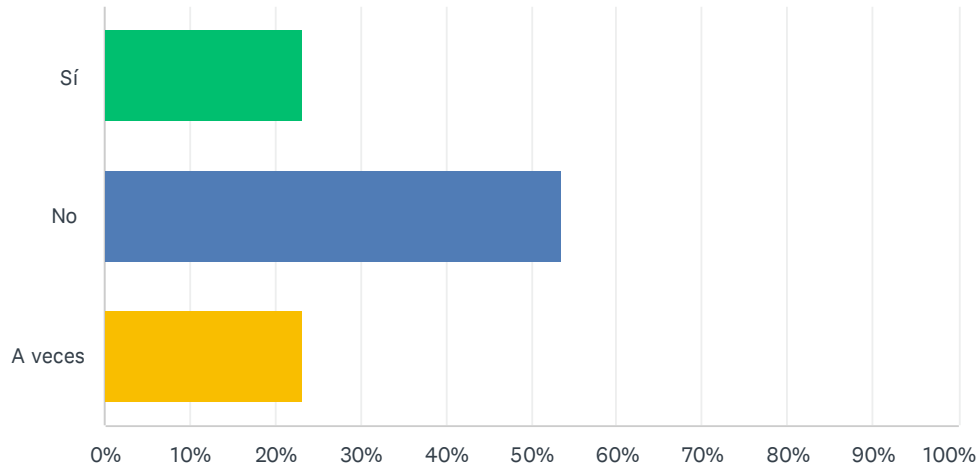
Respondidas: 3,478 Omitidas: 1,765



OPCIONES DE RESPUESTA	RESPUESTAS
No	13.48% 469
De forma ocasional	50.09% 1,742
Muy seguido	36.43% 1,267
TOTAL	3,478

P16 ¿Sentís que en tu trabajo se tienen en cuenta aspectos/impactos de salud mental?

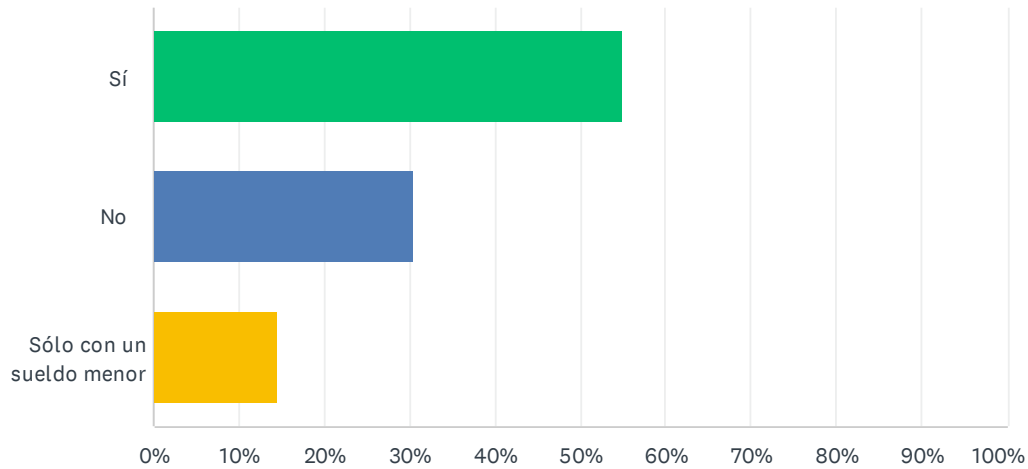
Respondidas: 3,463 Omitidas: 1,780



OPCIONES DE RESPUESTA	RESPUESTAS	
Sí	23.16%	802
No	53.62%	1,857
A veces	23.22%	804
TOTAL		3,463

P17 Si bien ya hay alguna empresa que lo está implementando, ¿creés que se podría aplicar masivamente en Argentina la semana de 4 días laborables?

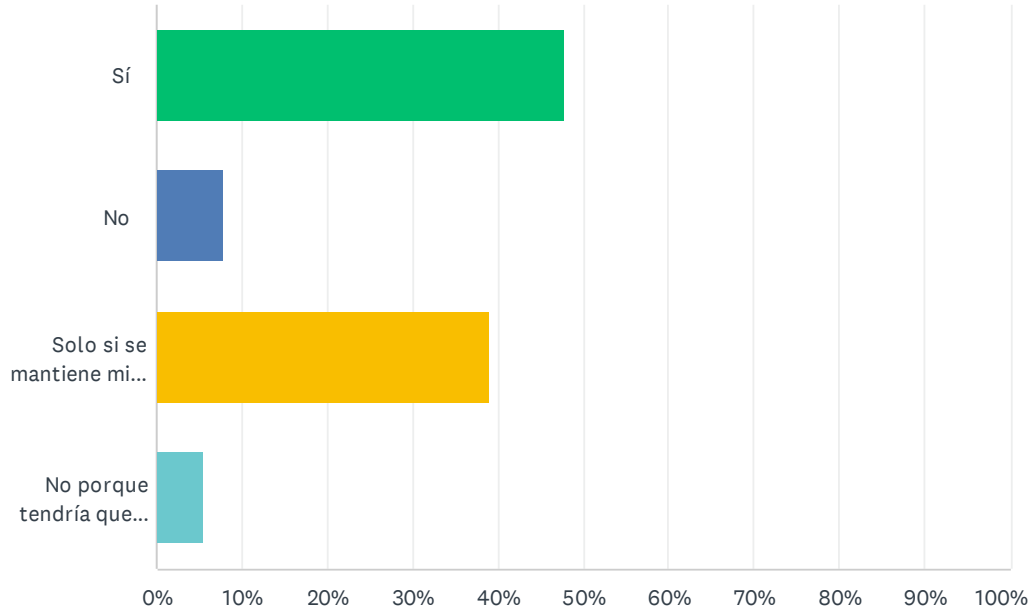
Respondidas: 3,471 Omitidas: 1,772



OPCIONES DE RESPUESTA	RESPUESTAS	
Sí	55.00%	1,909
No	30.54%	1,060
Sólo con un sueldo menor	14.46%	502
TOTAL		3,471

P18 ¿Te gustaría trabajar en una empresa en la que solo se trabajen 4 días a la semana?

Respondidas: 3,475 Omitidas: 1,768



OPCIONES DE RESPUESTA	RESPUESTAS	
Sí	47.65%	1,656
No	7.88%	274
Solo si se mantiene mi salario	39.02%	1,356
No porque tendría que trabajar más horas el resto de los días	5.44%	189
TOTAL		3,475