



# ESTUDIO DE IMPACTO SOCIAL A RAÍZ DE LA PANDEMIA DE CORONAVIRUS

ÁREA METROPOLITANA DE BUENOS AIRES

INFORME DE SÍNTESIS

Julio - Agosto de 2020

## INTRODUCCION

A raíz de la pandemia de coronavirus y el aislamiento social obligatorio decretado por el Gobierno Nacional en el mes de marzo, la consultora ha venido desarrollando una serie de investigaciones sistemáticas tendientes a medir el impacto y las consecuencias de esos hechos en la población en diversos niveles: laboral, ingresos de las familias, estado de ánimo, etc.; así como también la adhesión a las medidas tomadas para contener los contagios.

Se sintetizan a continuación algunos aspectos de interés de dichos relevamientos, desarrollados en el AMBA (Área Metropolitana de Bs As).



# SÍNTESIS DE RESULTADOS



AMBA – Julio - Agosto de 2020

# AISLAMIENTO SOCIAL OBLIGATORIO Perspectivas laborales y de ingreso

Impacto de la pandemia y el aislamiento social en el mercado laboral, en el nivel de ingresos y en las perspectivas futuras.

## Trabajo:



**41%** No trabaja  
(lo perdió o no puede  
hacerlo desde casa)

25% trabaja desde su  
casa

23% sale a trabajar

## Ingreso:



35% sigue con el mismo  
ingreso

**32%** redujo mucho su  
ingreso

16% Se redujo un poco

## Perspectivas:

Volverá a sus tareas con  
menos trabajo que antes:  
34%

No cree que pueda volver  
a sus tareas: 31%

Entre quienes no están trabajando, el futuro laboral se ve afectado para 2 de cada 3 entrevistados



# AISLAMIENTO SOCIAL OBLIGATORIO Sociabilidad

Fuerte conciencia de que la distancia social y la permanencia en los hogares son herramientas importantes a la hora de enfrentar la pandemia

**7 de cada 10** está de acuerdo con que estén prohibidas las reuniones sociales o familiares



**Casi 8 de cada 10** considera que LA MAYORÍA DE LA GENTE sale más de lo permitido

Evaluando la actitud de la gente en general



# AISLAMIENTO SOCIAL OBLIGATORIO

Estado anímico. Cansancio y agobio por la situación

**1 de cada 2** entrevistados manifiesta estado de ánimo negativo a raíz del aislamiento social (ansiedad, preocupación, angustia, etc).

Esas sensaciones negativas están alimentadas por dos fuentes de preocupación importantes



**49%**

**No saber cuándo termina la cuarentena**

**42%**

**La posibilidad de contagiarse coronavirus**



# El contagio como amenaza

Además de que el 42% de los entrevistados teme contagiarse coronavirus...



**La proximidad de la enfermedad que se extiende a los círculos de afinidad (familiares, conocidos) es un factor más que impacta en el ánimo de la población**



**Un tercio** de los entrevistados piensa que es probable que él o alguien de su familia contraiga coronavirus

**54%** tiene conocidos diagnosticados de coronavirus



# TRABAJO E INGRESOS EN LA CUARENTENA SITUACIÓN Y PERSPECTIVAS

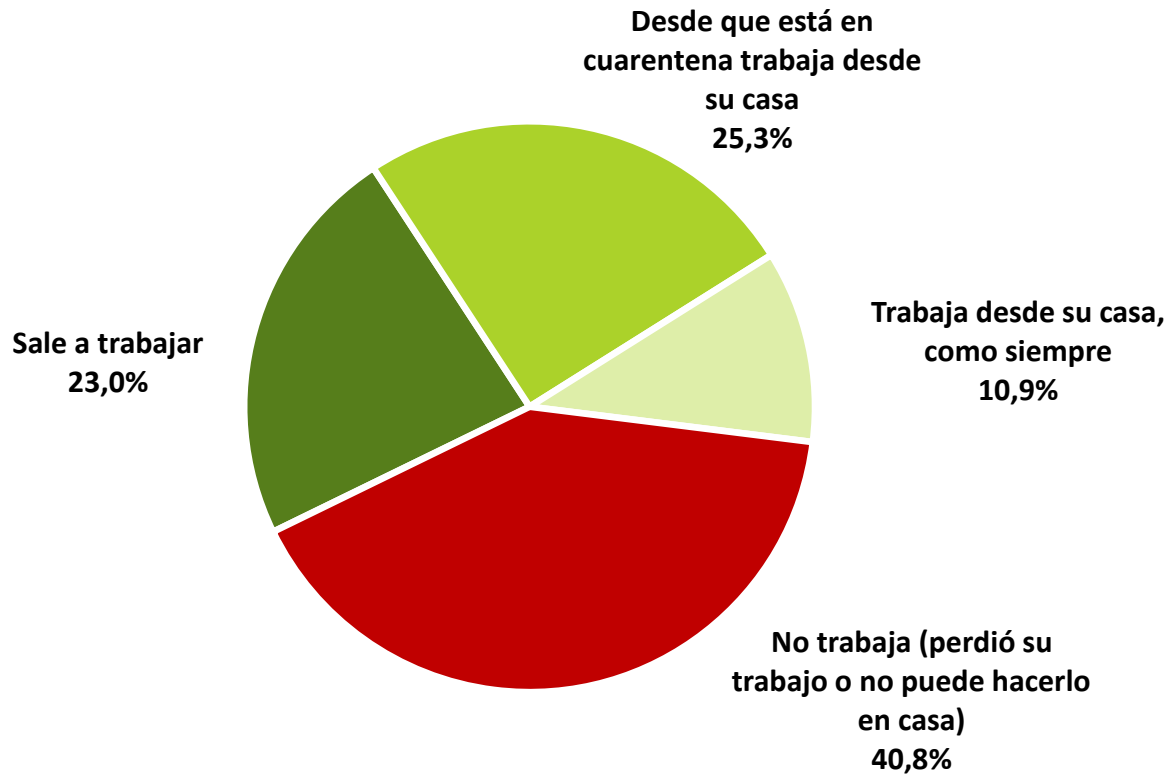


AMBA – Julio - Agosto de 2020



# Trabajo en cuarentena

## POBLACIÓN OCUPADA FORMAL O INFORMALMENTE



AMBA – Julio - Agosto de 2020

## POBLACIÓN OCUPADA FORMAL O INFORMALMENTE

### NSE

	Bajo/Medio bajo	Medio	Medio Alto/Alto	Total
Sale a trabajar	17.3%	31.7%	18.0%	23.0%
Desde que está en cuarentena trabaja desde su casa	8.5%	21.0%	51.6%	25.3%
Trabaja desde su casa, como siempre	9.6%	9.8%	14.0%	10.9%
No trabaja (perdió su trabajo o no puede hacerlo en casa)	64.7%	37.5%	16.4%	40.8%
Total columna	100.0%	100.0%	100.0%	100.0%

En cambio, los segmentos Medio altos y altos han logrado organizar su trabajo desde casa

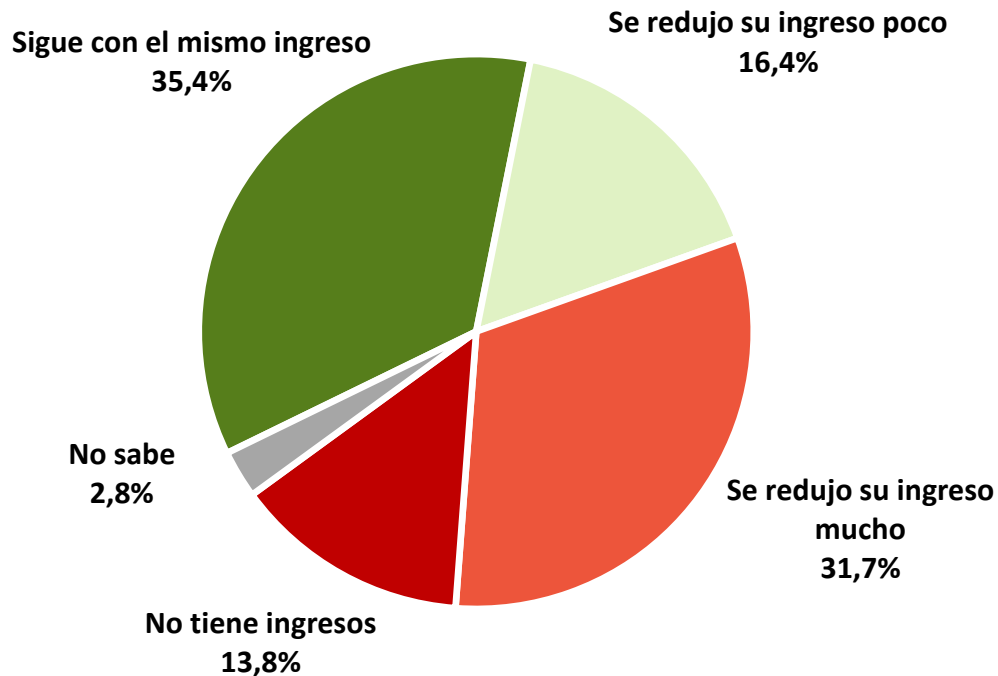
### Zona

	CABA	GBA primer cordón	GBA segundo cordón	Total
Sale a trabajar	20.7%	21.4%	25.9%	23.0%
Desde que está en cuarentena trabaja desde su casa	40.2%	25.7%	14.8%	25.3%
Trabaja desde su casa, como siempre	11.0%	11.7%	10.2%	10.9%
No trabaja (perdió su trabajo o no puede hacerlo en casa)	28.1%	41.3%	49.1%	40.8%
Total columna	100.0%	100.0%	100.0%	100.0%

Los niveles socioeconómicos bajos y medio bajos y los residentes en GBA han tenido más dificultades para continuar trabajando durante la cuarentena

AMBA – Julio - Agosto de 2020

## POBLACIÓN OCUPADA FORMAL O INFORMALMENTE



## POBLACIÓN OCUPADA FORMAL O INFORMALMENTE

### NSE

	Bajo/Medio bajo	Medio	Medio Alto/Alto	Total
Sigue con el mismo ingreso	21.7%	35.3%	52.2%	35.4%
Se redujo su ingreso Poco	7.5%	24.2%	16.3%	16.4%
Se redujo su ingreso Mucho	37.4%	31.0%	25.6%	31.7%
No tengo ingresos	27.4%	8.5%	4.5%	13.8%
No sabe	6.0%	1.0%	1.4%	2.8%
Total columna	100.0%	100.0%	100.0%	100.0%

Los segmentos altos conservan mejor su ingreso

La reducción de ingresos es más fuerte en el GBA y en el NSE Bajo/Medio bajo

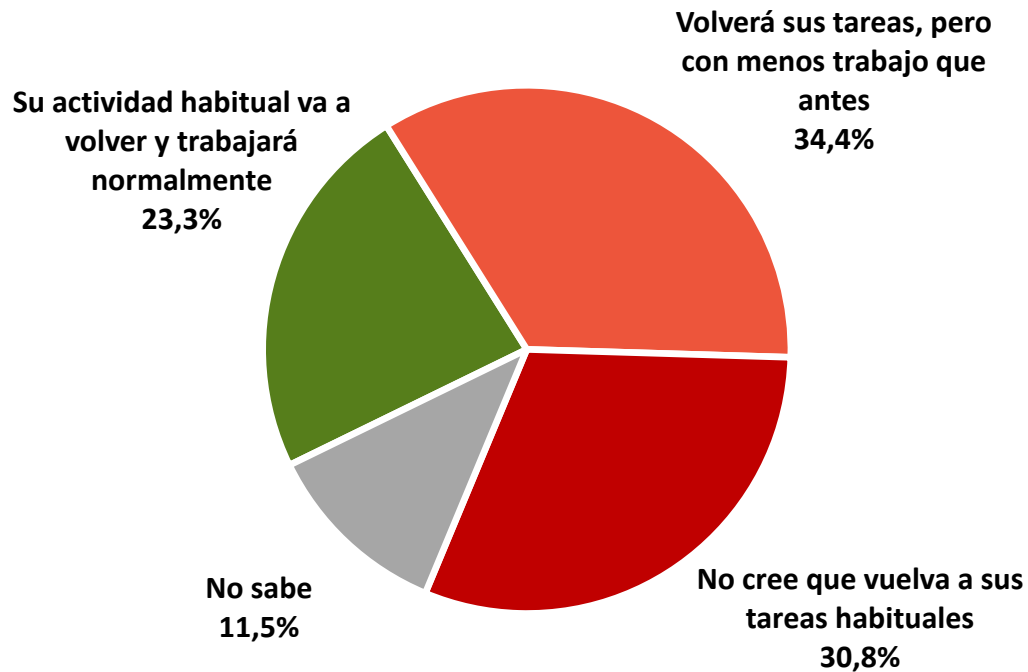
### Zona

	CABA	GBA primer cordón	GBA segundo cordón	Total
Sigue con el mismo ingreso	46.5%	34.3%	28.8%	35.4%
Se redujo su ingreso Poco	17.3%	12.1%	19.1%	16.4%
Se redujo su ingreso Mucho	28.0%	34.9%	31.6%	31.7%
No tengo ingresos	7.6%	14.6%	17.3%	13.8%
No sabe	0.5%	4.1%	3.3%	2.8%
Total columna	100.0%	100.0%	100.0%	100.0%



¿UD. CONSIDERA QUE CUANDO SE LEVANTE LA CUARENTENA, VOLVERÁ A REALIZAR SUS TAREAS HABITUALES?

Entrevistados que no trabajan



## ENTREVISTADOS QUE NO TRABAJAN

### NSE

	Bajo/Medio bajo	Medio	Medio Alto/Alto	Total
Su actividad habitual va a volver y trabajará normalmente	21.5%	27.6%	19.9%	23.3%
Volverá sus tareas, pero con menos trabajo que antes	29.0%	35.8%	51.1%	34.4%
No cree que vuelva a sus tareas habituales	37.0%	25.9%	19.8%	30.8%
No sabe	12.5%	10.7%	9.3%	11.5%
Total columna	100.0%	100.0%	100.0%	100.0%

### Zona

	CABA	GBA primer cordón	GBA segundo cordón	Total
Su actividad habitual va a volver y trabajará normalmente	26.6%	16.8%	25.7%	23.3%
Volverá sus tareas, pero con menos trabajo que antes	40.4%	38.0%	29.7%	34.4%
No cree que vuelva a sus tareas habituales	25.5%	33.1%	31.8%	30.8%
No sabe	7.5%	12.1%	12.8%	11.5%
Total columna	100.0%	100.0%	100.0%	100.0%

La percepción de pérdida definitiva del trabajo que tenía antes de la cuarentena también es más notoria en el GBA y en los segmentos de menores ingresos

AMBA – Julio - Agosto de 2020



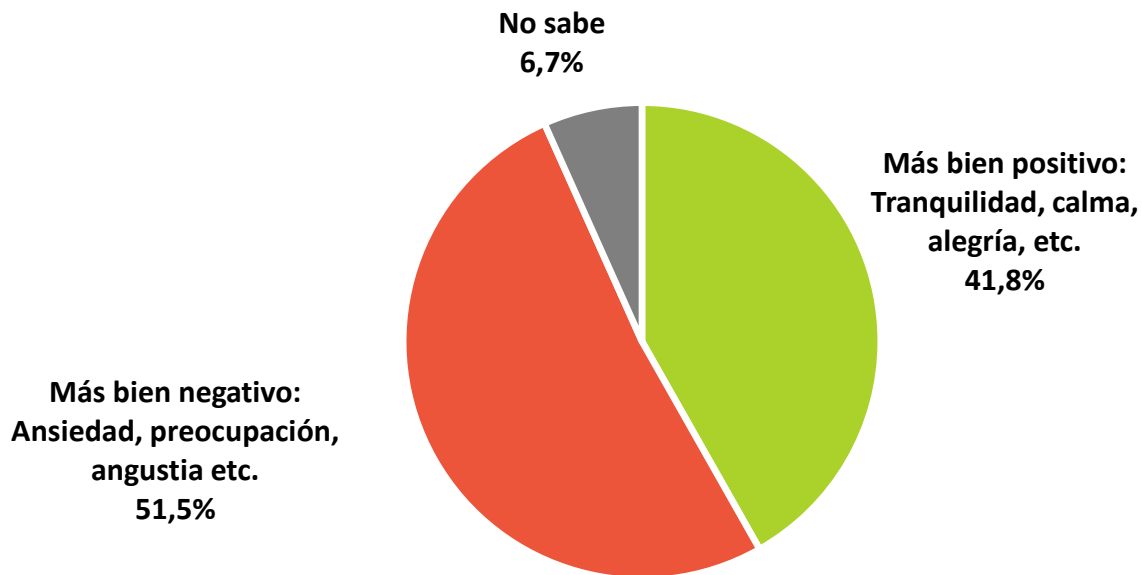
# IMPACTO SOCIAL DEL AISLAMIENTO OBLIGATORIO



AMBA – Julio - Agosto de 2020

# Estado de ánimo durante la cuarentena

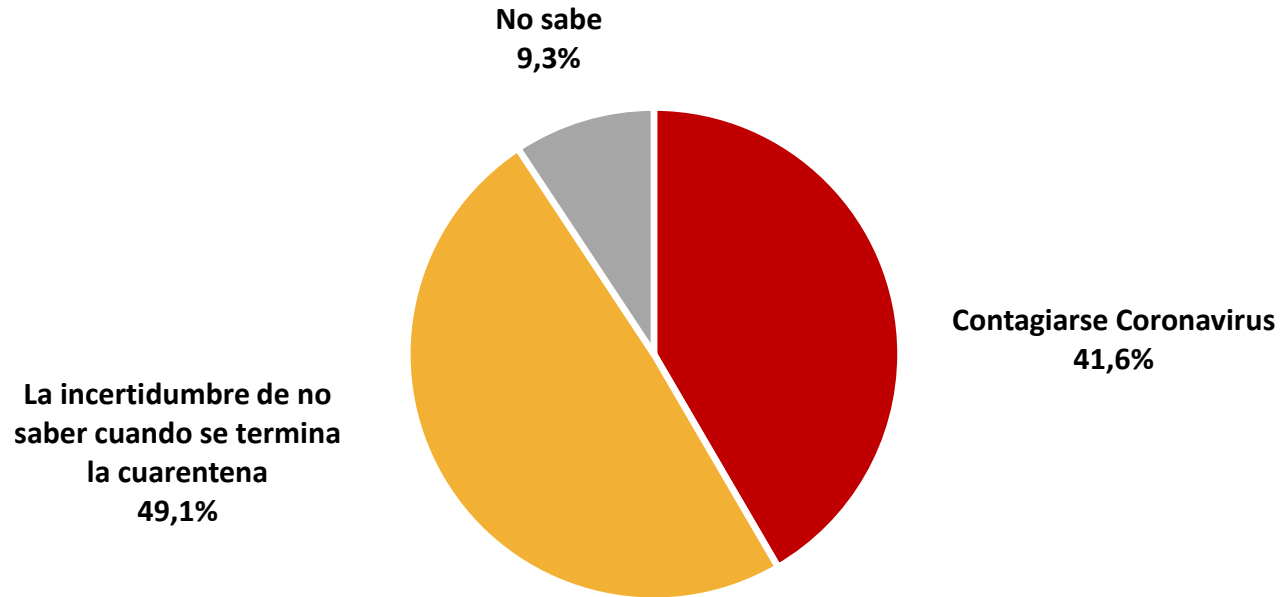
¿CUÁL ES EL ESTADO DE ÁNIMO QUE HA PREDOMINADO EN UD. DURANTE LA CUARENTENA?





# Contagio vs Incertidumbre

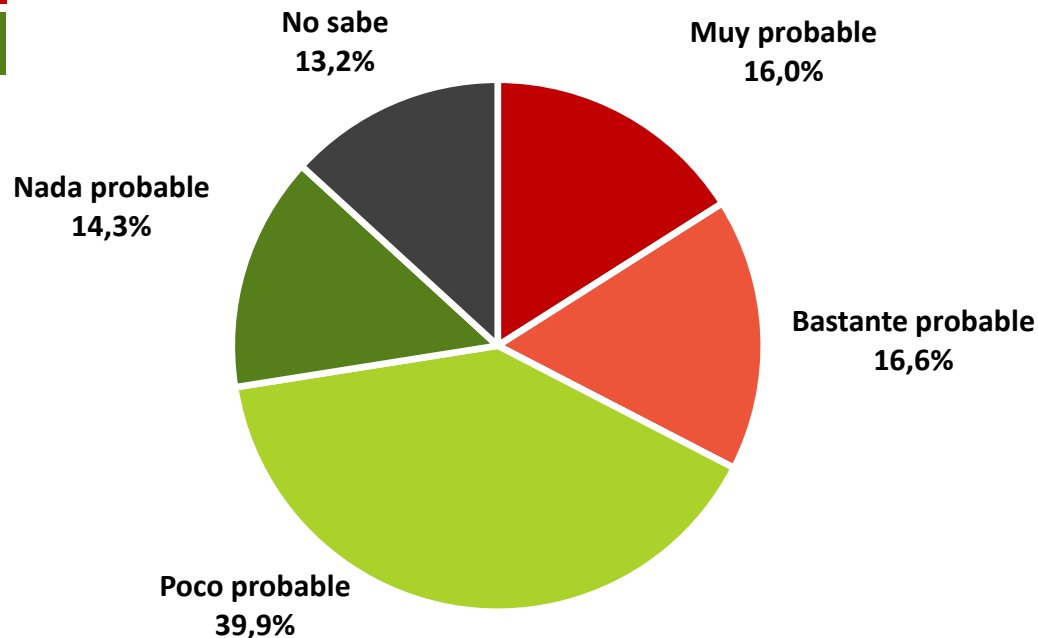
EN SU DÍA A DÍA, A UD. QUÉ LE PREOCUPA MÁS?



¿CUÁN PROBABLE LE PARECE QUE USTED O ALGUIEN DE SU FAMILIA CONTRAIGA CORONAVIRUS EN LOS PRÓXIMOS MESES?

**MUY/BASTANTE 32,6%**

**POCO/NADA 54,2%**

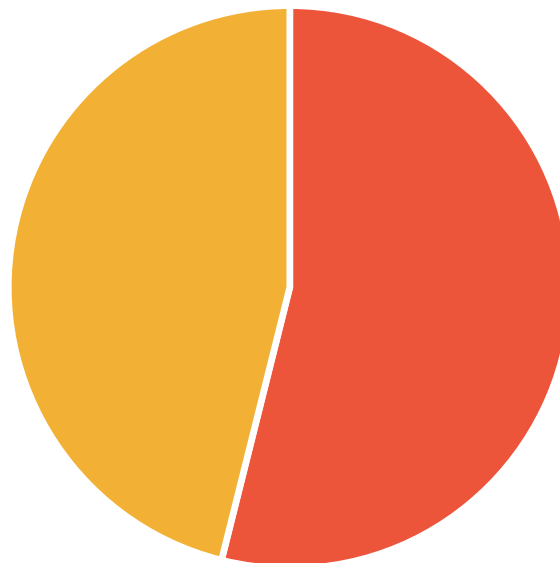


AMBA – Julio - Agosto de 2020

# Conocimiento de un caso cercano a quien le hayan diagnosticado coronavirus

AL DÍA DE HOY, TIENE UD. ALGÚN CASO CERCANO A QUIEN LE HAYAN DIAGNOSTICADO CORONAVIRUS?

No conoce a nadie a quién  
le hayan diagnosticado  
Coronavirus  
46,1%



Entrevistados o conocidos  
diagnosticados con  
Coronavirus  
53,9%



# Opinión sobre las salidas no permitidas

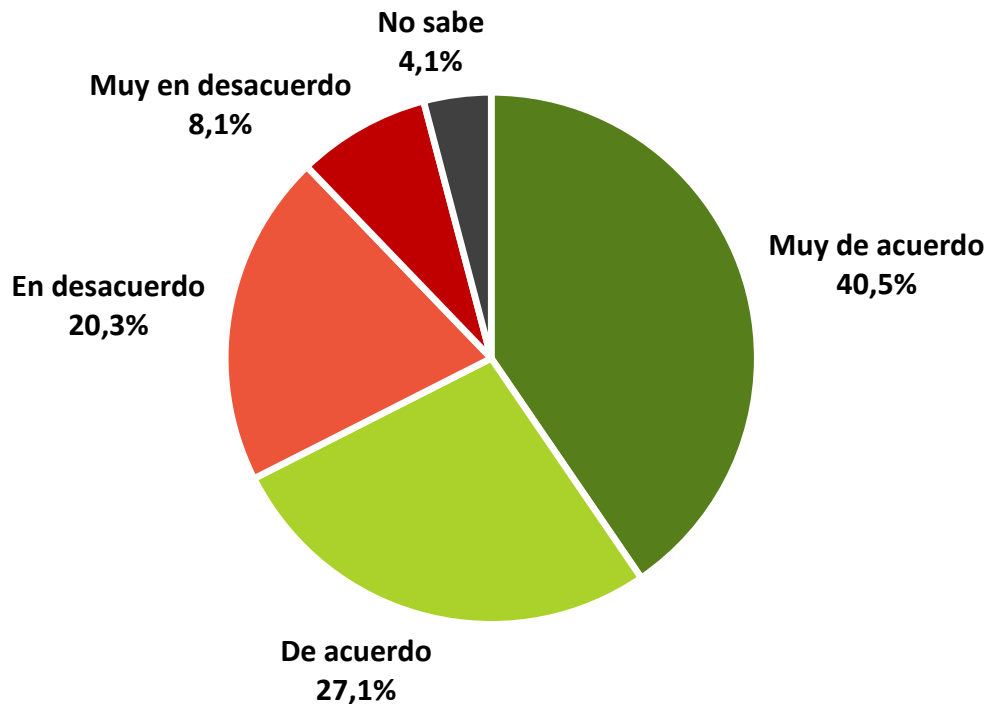
ANTE LA OBLIGACIÓN DE QUEDARSE EN CASA DEBIDO A LA CUARENTENA, UD. CREE QUE



¿EN QUÉ MEDIDA ESTÁ UD. DE ACUERDO CON QUE, EN ESTA ETAPA DEL AISLAMIENTO, ESTÉN PROHIBIDAS LAS REUNIONES SOCIALES O FAMILIARES?

**ACUERDO 67,6%**

**DESACUERDO 28,3%**



AMBA – Julio - Agosto de 2020

## Ficha técnica

- **Encuesta cuantitativa: Sistema ARESCO Instant Research - [www.aresco.com](http://www.aresco.com)**
- **Ámbito geográfico: AMBA**
- **Universo: Población mayor de 16 años en condiciones de votar**
- **Muestra: 4492 casos**
- **Error estadístico global: +/- 1.49% Nivel de significación: 95.45%**
- **Instrumento de recolección de datos: Cuestionario estructurado autoadministrado**
- **Diseño muestral: Probabilístico con selección de la unidad final al azar simple**
- **Fecha de realización: Julio-Agosto de 2020**